



УПРАВЛЕНИЕ ФЕДЕРАЛЬНОЙ
СЛУЖБЫ ГОСУДАРСТВЕННОЙ
СТАТИСТИКИ ПО РЕСПУБЛИКЕ
КРЫМ И Г. СЕВАСТОПОЛЮ

ОПЕРАТИВНЫЕ ДАННЫЕ ПО ПРОМЫШЛЕННОМУ ПРОИЗВОДСТВУ

за январь – август 2024 года

02.10.2024

Республика Крым

СОДЕРЖАНИЕ

Индексы промышленного производства	3
Отгружено товаров собственного производства, выполнено работ и услуг собственными силами	11
Производство отдельных видов промышленной продукции	15

1

**Индексы промышленного
производства**

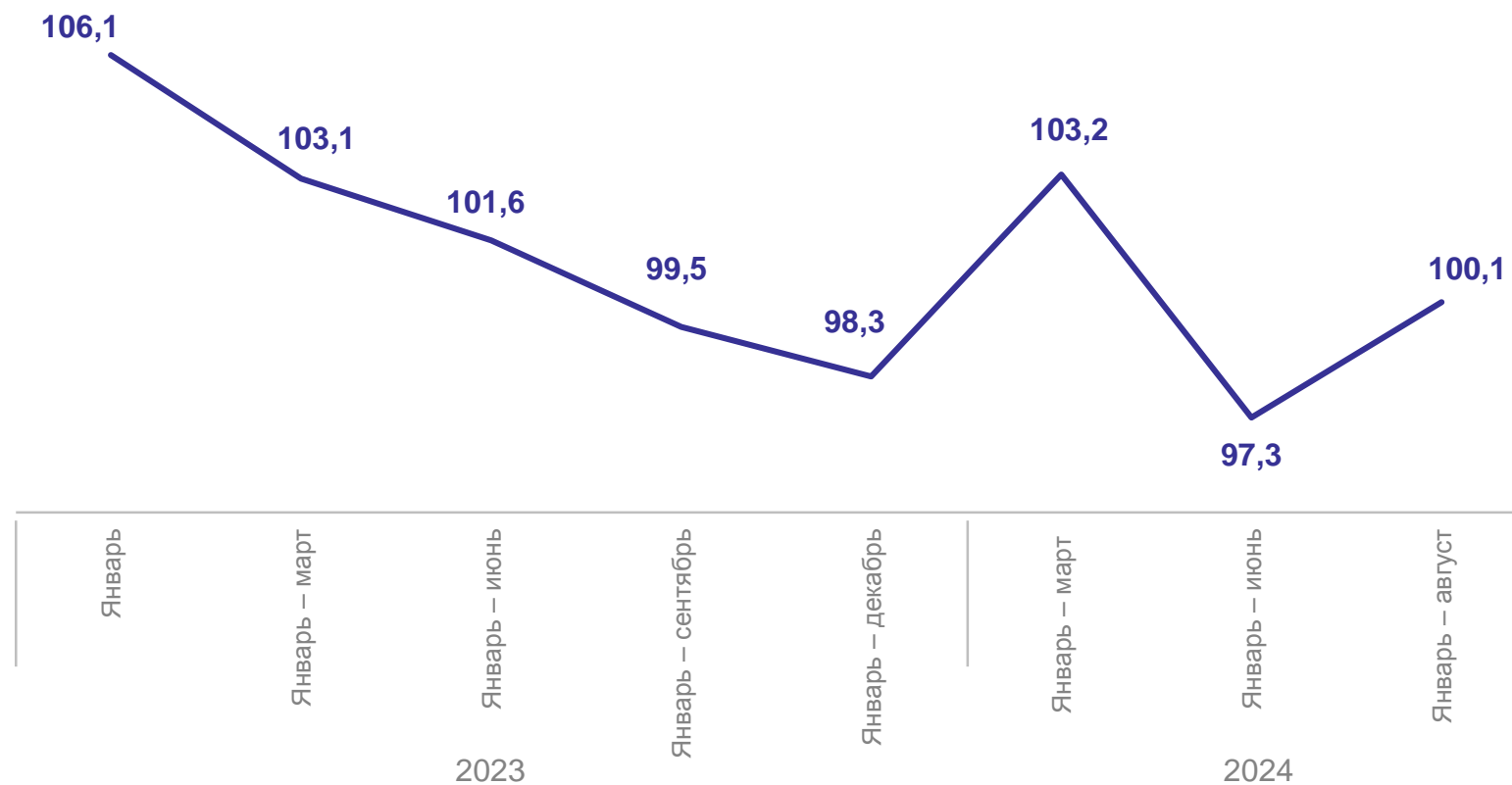
В % к соответствующему периоду предыдущего года

январь – август 2024 г.
к январю – августу 2023 г.

100,1%

январь – август 2023 г.
к январю – августу 2022 г.

100,2%



ИНДЕКСЫ ПРОМЫШЛЕННОГО ПРОИЗВОДСТВА

август 2024 года, %

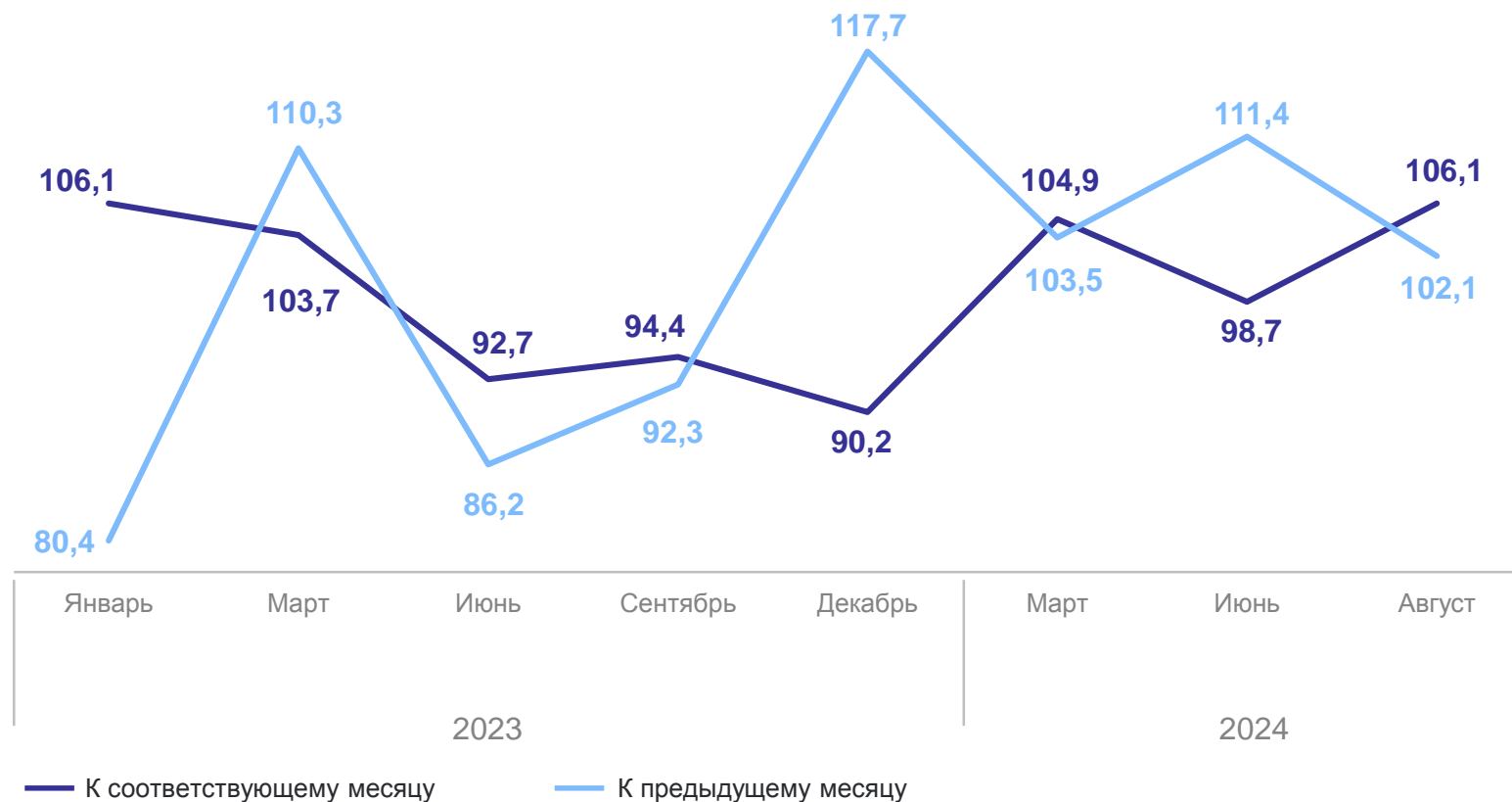
КРЫМСТАТ

к соответствующему
месяцу 2023 г.

106,1%

к предыдущему
месяцу

102,1%



ИНДЕКСЫ ПРОМЫШЛЕННОГО ПРОИЗВОДСТВА

январь – август 2024 года к январю – августу 2023 года

КРИМСТАТ

В % к соответствующему периоду предыдущего года

Добыча полезных ископаемых



106,9%

Водоснабжение; водоотведение, утилизация отходов



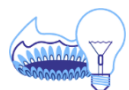
103,2%

Обрабатывающие производства

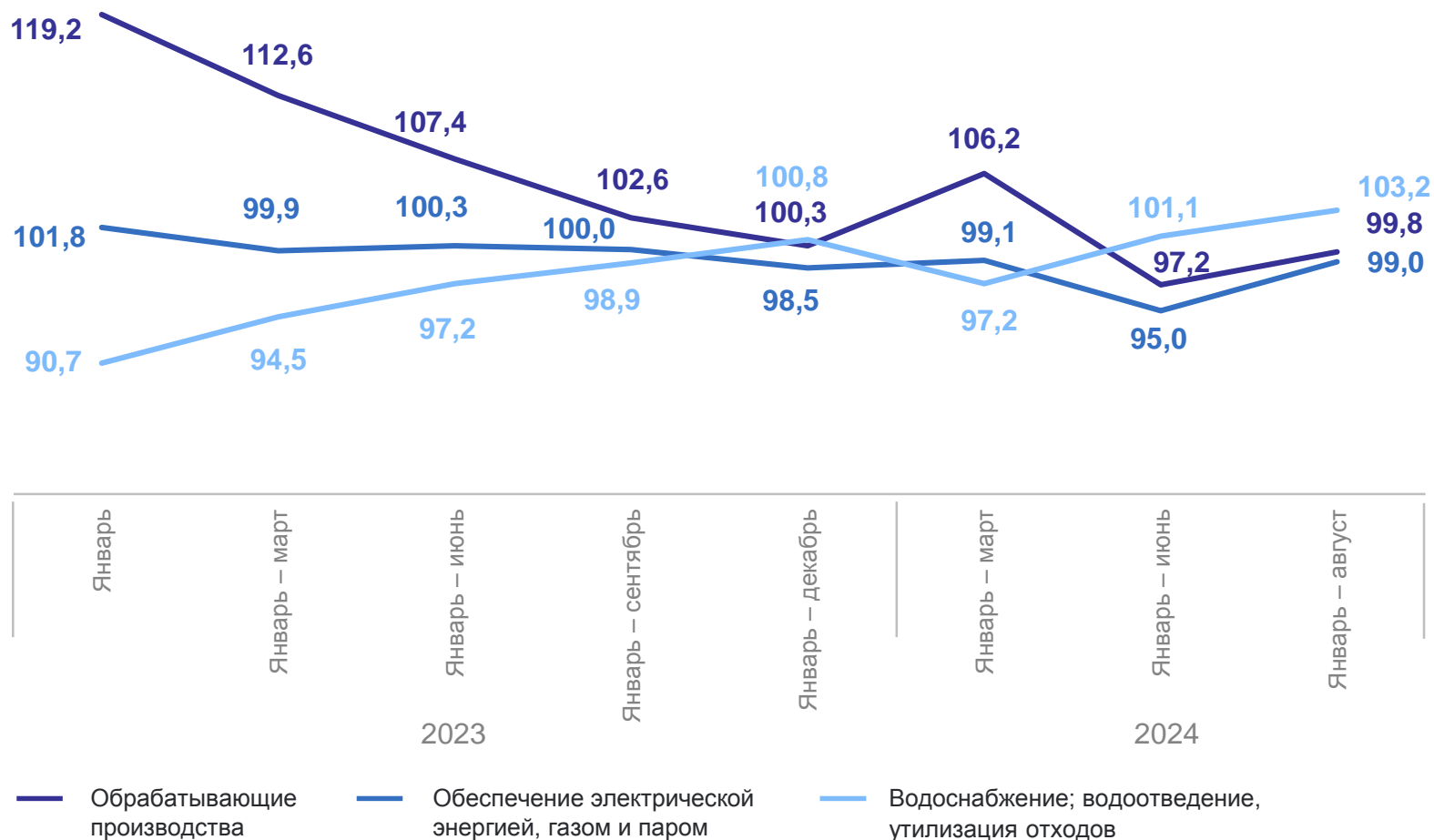


99,8%

Обеспечение электрической энергией, газом и паром



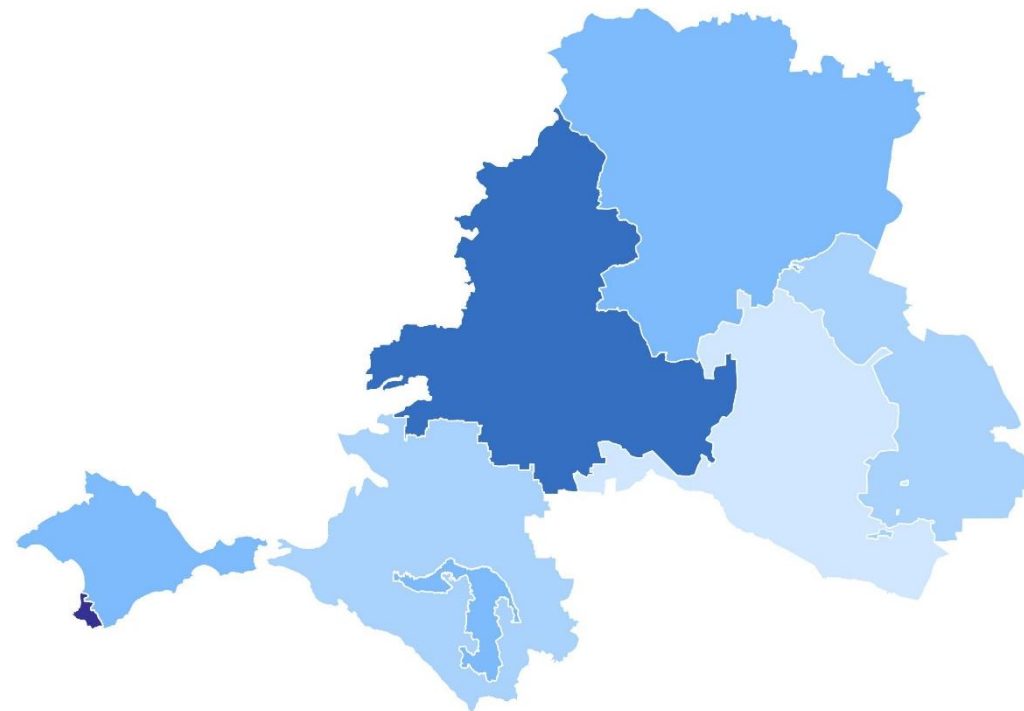
99,0%



ИНДЕКСЫ ПРОМЫШЛЕННОГО ПРОИЗВОДСТВА ПО РЕГИОНАМ ЮЖНОГО ФЕДЕРАЛЬНОГО ОКРУГА

КРЫМСТАТ

январь – август 2024 года к январю – августу 2023 года, %



0,0-94,9 95,0-99,9 100,0-104,9 105,0-114,9 115,0-119,9

5 субъектов
значение индекса
меньше, чем по ЮФО

3 субъекта
значение индекса
больше, чем по ЮФО

ОБРАБАТЫВАЮЩИЕ ПРОИЗВОДСТВА

январь – август 2024 года, %

КРЫМСТАТ

к соответствующему
месяцу 2023 г.

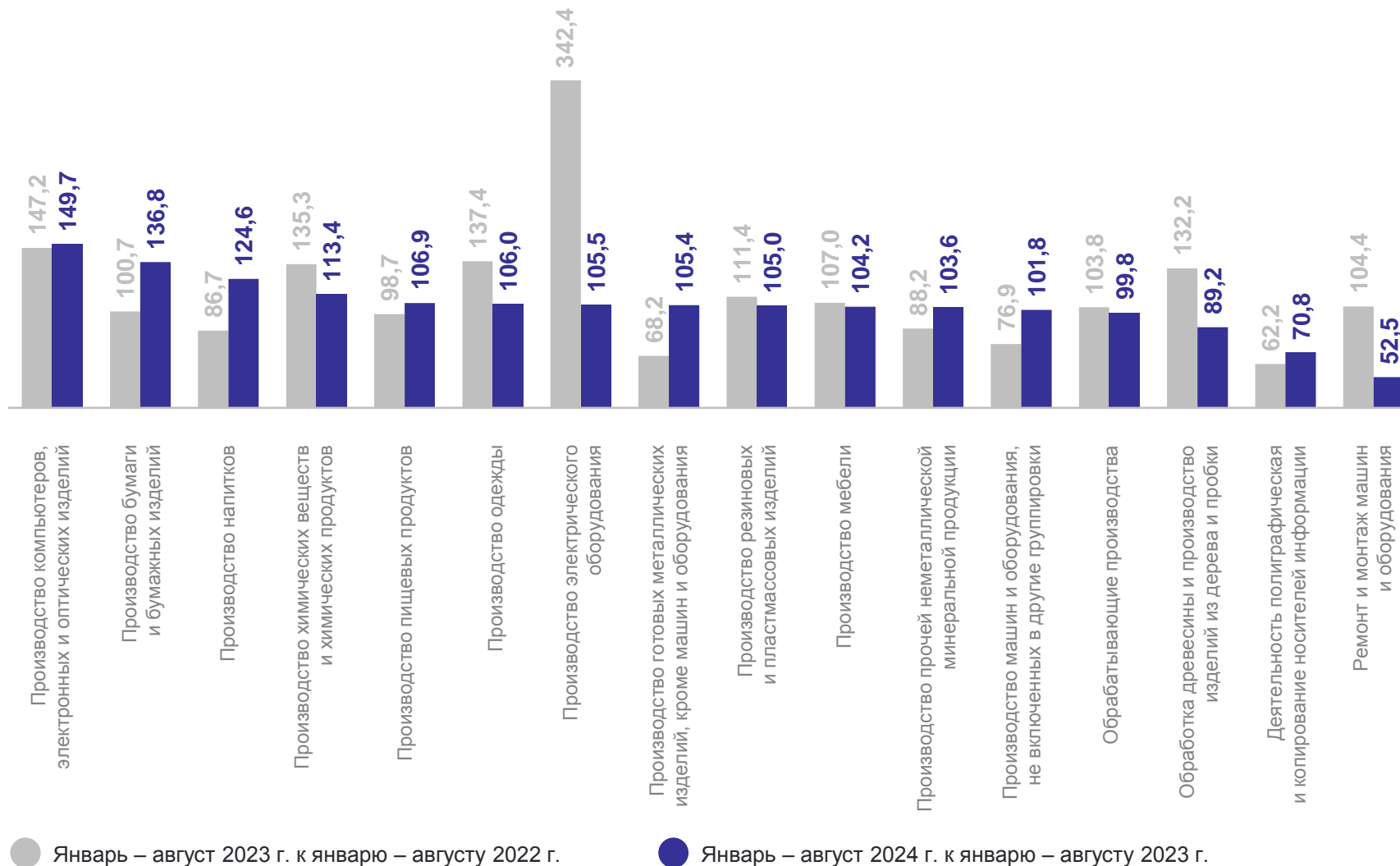
107,7%

к предыдущему
месяцу

105,9%

к соответствующему
периоду 2023 г.

99,8%



ОБЕСПЕЧЕНИЕ ЭЛЕКТРИЧЕСКОЙ ЭНЕРГИЕЙ, ГАЗОМ И ПАРОМ

январь – август 2024 года, %

КРЫМСТАТ

к соответствующему
месяцу 2023 г.

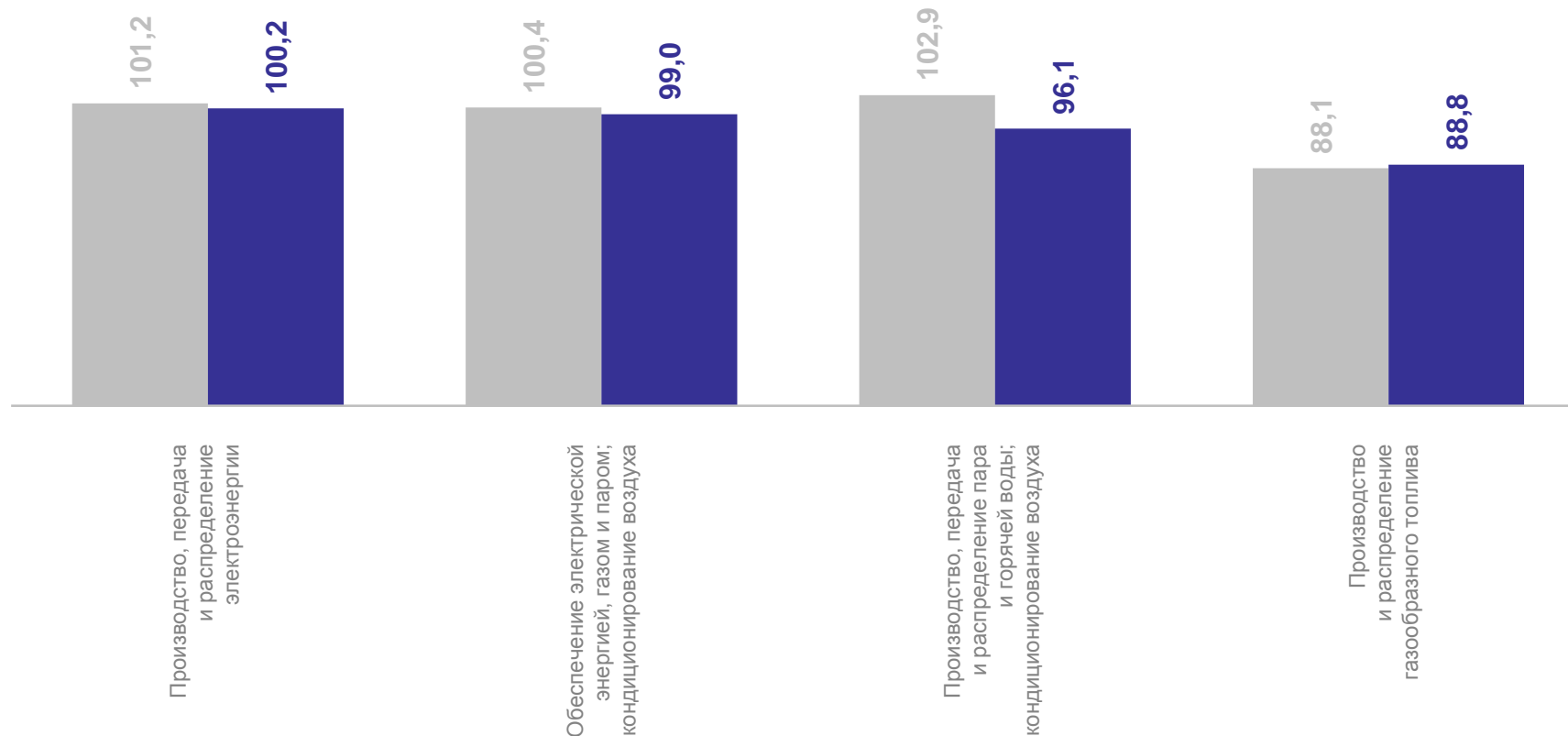
105,4%

к предыдущему
месяцу

93,8%

к соответствующему
периоду 2023 г.

99,0%



● Январь – август 2023 г. к январю – августу 2022 г.

● Январь – август 2024 г. к январю – августу 2023 г.

ВОДОСНАБЖЕНИЕ; ВОДООТВЕДЕНИЕ, УТИЛИЗАЦИЯ ОТХОДОВ

январь – август 2024 года, %

КРЫМСТАТ

к соответствующему
месяцу 2023 г.

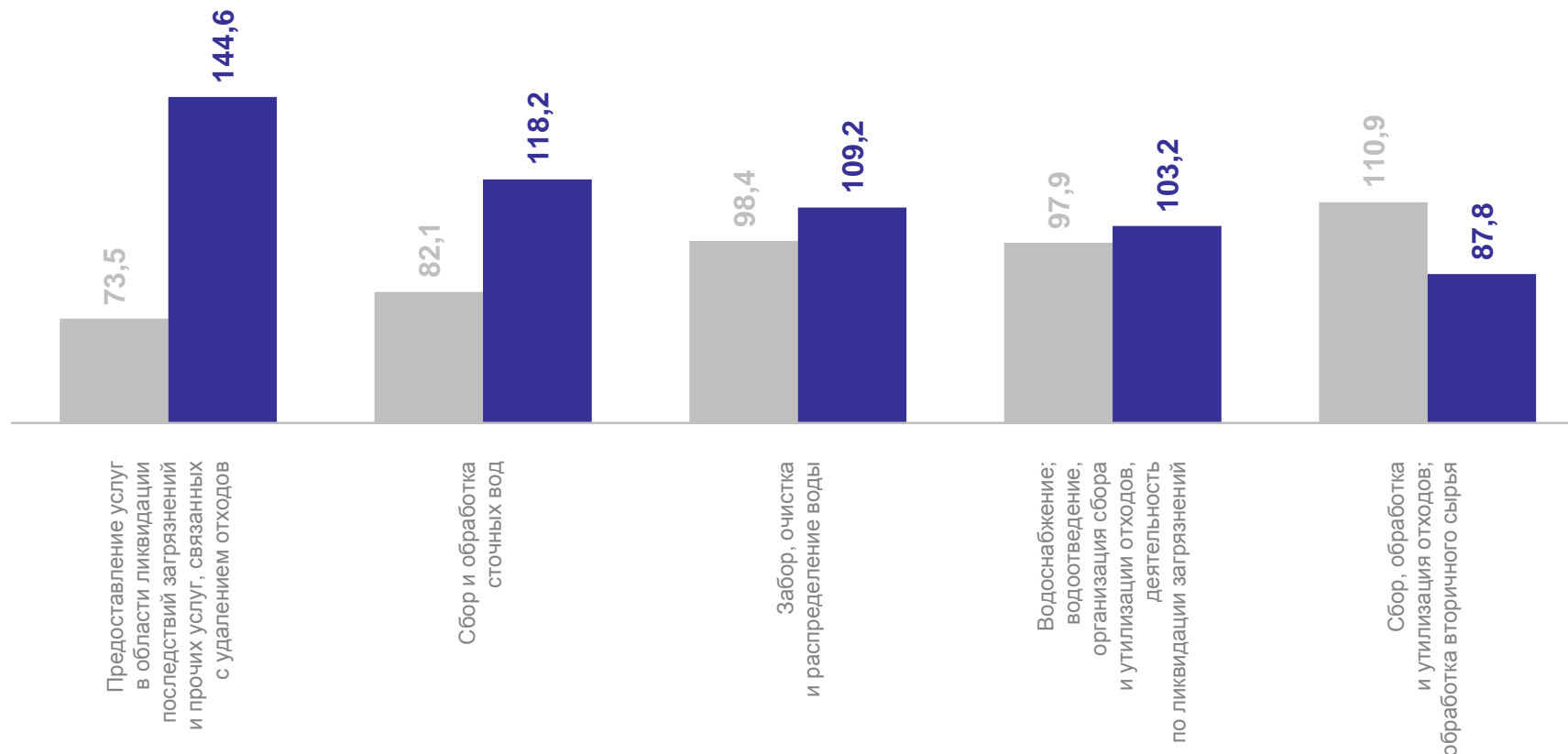
104,3%

к предыдущему
месяцу

102,3%

к соответствующему
периоду 2023 г.

103,2%



● Январь – август 2023 г. к январю – августу 2022 г.

● Январь – август 2024 г. к январю – августу 2023 г.

2

Отгружено товаров собственного производства, выполнено работ и услуг собственными силами

ОТГРУЖЕНО ТОВАРОВ СОБСТВЕННОГО ПРОИЗВОДСТВА, ВЫПОЛНЕНО РАБОТ И УСЛУГ СОБСТВЕННЫМИ СИЛАМИ

КРЫМСТАТ

Структура отгрузки по видам деятельности

январь – август 2024 г.

153,7 млрд руб.

январь – август 2024 г.
к январю – августу 2023 г.

111,6%

январь – август 2023 г.

137,7 млрд руб.

январь – август 2023 г.
к январю – августу 2022 г.

100,6%



- Обрабатывающие производства
- Водоснабжение; водоотведение, организация сбора и утилизации отходов, деятельность по ликвидации загрязнений



- Обеспечение электрической энергией, газом и паром; кондиционирование воздуха
- Добыча полезных ископаемых

ОТГРУЖЕНО ТОВАРОВ СОБСТВЕННОГО ПРОИЗВОДСТВА, ВЫПОЛНЕНО РАБОТ И УСЛУГ СОБСТВЕННЫМИ СИЛАМИ ПО ВИДАМ ПРОМЫШЛЕННОЙ ДЕЯТЕЛЬНОСТИ

январь – август 2024 года

КРЫМСТАТ

В % к соответствующему периоду предыдущего года

Обрабатывающие производства

104 135,3 млн руб.

Обеспечение электрической энергией, газом и паром

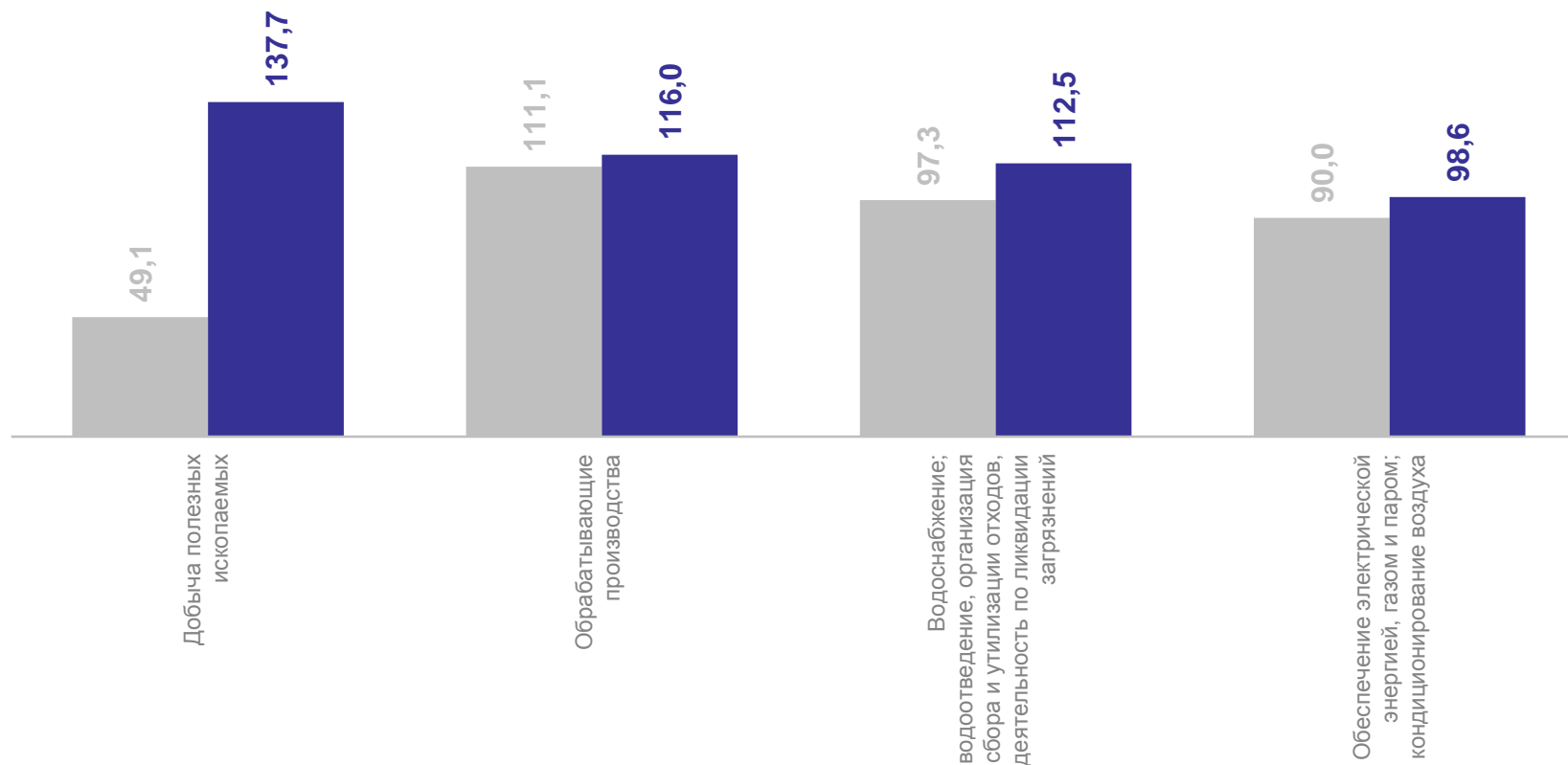
37 872,9 млн руб.

Водоснабжение; водоотведение, утилизация отходов

6 706,7 млн руб.

Добыча полезных ископаемых

4 935,6 млн руб.



● Январь – август 2023 г. к январю – августу 2022 г.

● Январь – август 2024 г. к январю – августу 2023 г.

ОТГРУЖЕНО ТОВАРОВ СОБСТВЕННОГО ПРОИЗВОДСТВА, ВЫПОЛНЕНО РАБОТ И УСЛУГ СОБСТВЕННЫМИ СИЛАМИ ПО ВИДАМ ПРОМЫШЛЕННОЙ ДЕЯТЕЛЬНОСТИ

август 2024 года

КРЫМСТАТ

Обрабатывающие производства

14 547,3 млн руб.

Обеспечение электрической энергией, газом и паром

4 308,2 млн руб.

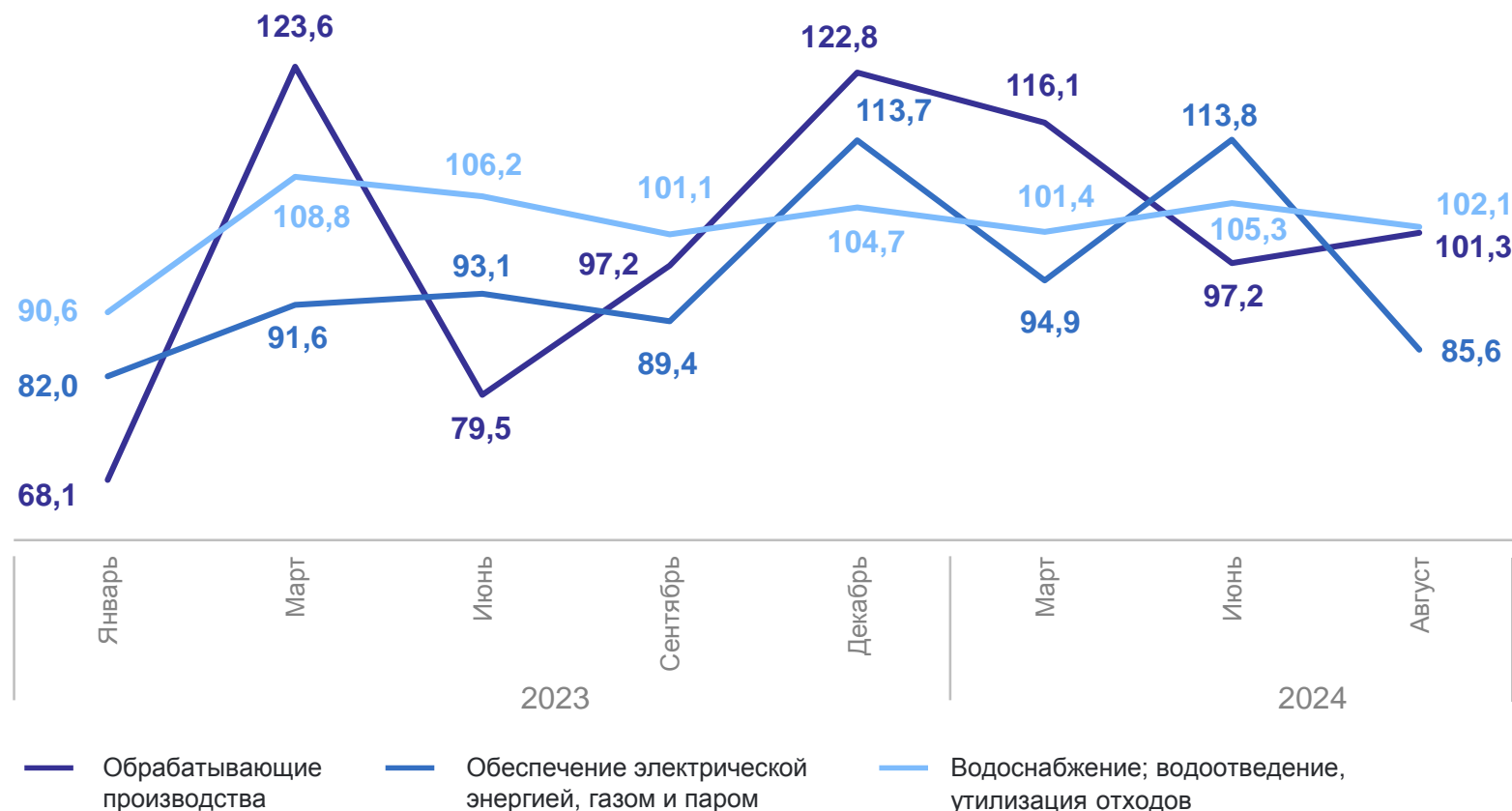
Водоснабжение; водоотведение, утилизация отходов

1 087,3 млн руб.

Добыча полезных ископаемых

572,1 млн руб.

В % к предыдущему месяцу



3

**Производство отдельных видов
промышленной продукции**

ПРОИЗВОДСТВО МОЛОКА ЖИДКОГО ОБРАБОТАННОГО, ВКЛЮЧАЯ МОЛОКО ДЛЯ ДЕТСКОГО ПИТАНИЯ

КРЫМСТАТ

ТОНН

январь – август 2024 г.



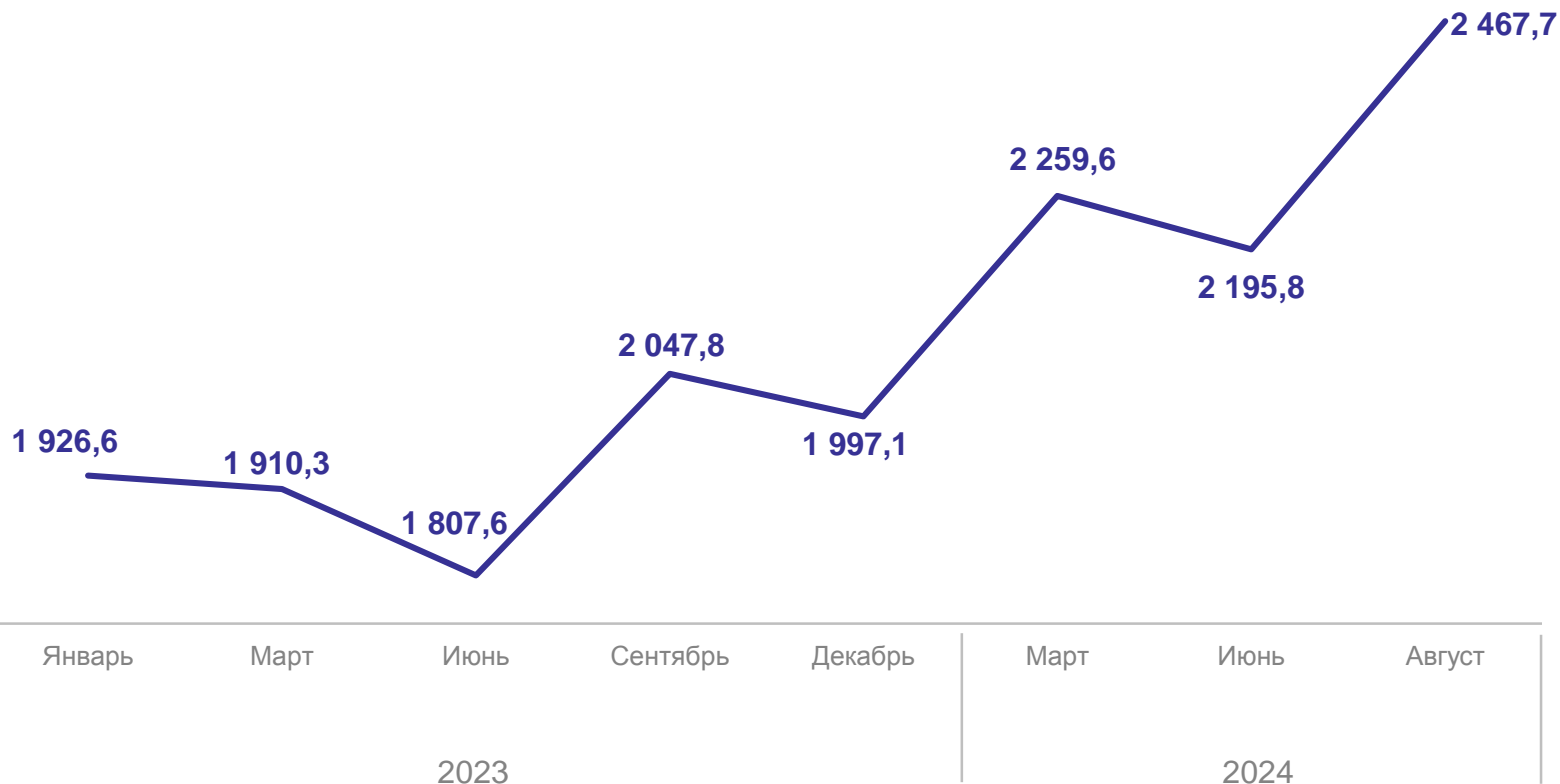
17 858,4

январь – август 2024 г.
к январю – августу 2023 г.

114,9%

январь – август 2023 г.
к январю – августу 2022 г.

128,8%



ПРОИЗВОДСТВО ИЗДЕЛИЙ ХЛЕБОБУЛОЧНЫХ НЕДЛИТЕЛЬНОГО ХРАНЕНИЯ

КРЫМСТАТ

ТОНН

январь – август 2024 г.



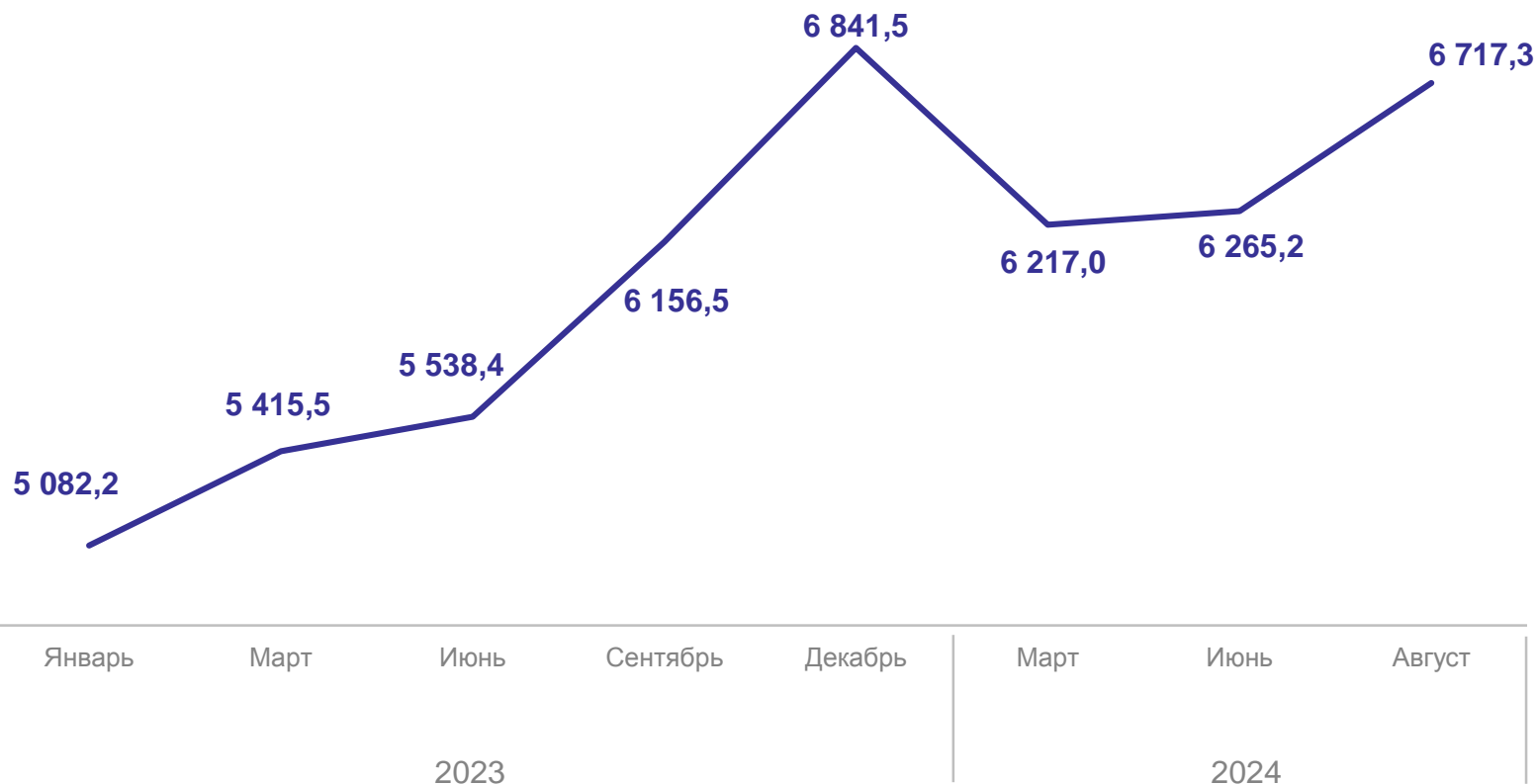
50 404,6

январь – август 2024 г.
к январю – августу 2023 г.

116,2%

январь – август 2023 г.
к январю – августу 2022 г.

101,2%



ПРОИЗВОДСТВО ВОД МИНЕРАЛЬНЫХ ПРИРОДНЫХ УПАКОВАННЫХ, ВОД ПИТЬЕВЫХ УПАКОВАННЫХ,

не содержащих сахара, подсластителей, ароматизаторов и др. пищевых веществ, тыс. полулитров

КРЫМСТАТ

январь – август 2024 г.



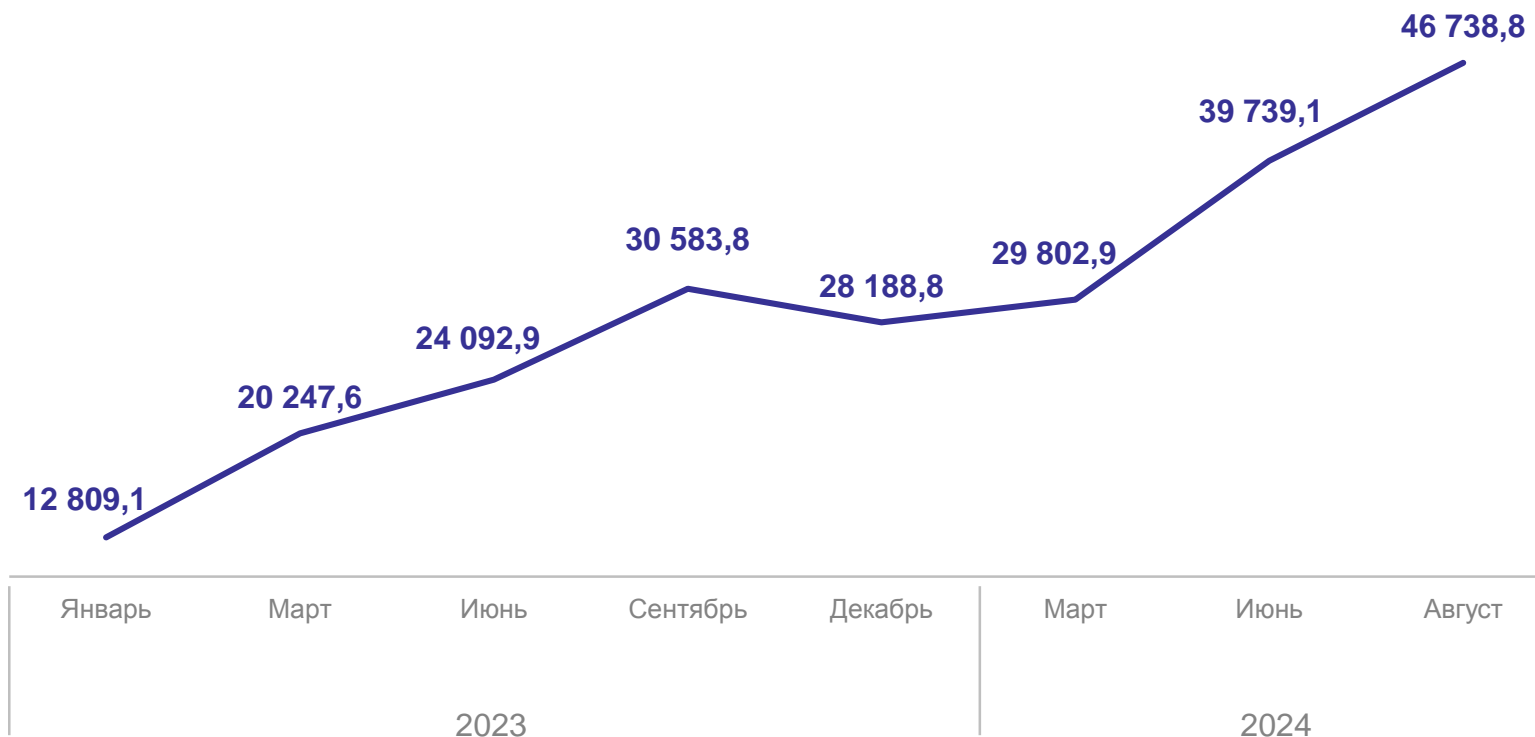
288 394,9

январь – август 2024 г.
к январю – августу 2023 г.

131,7%

январь – август 2023 г.
к январю – августу 2022 г.

113,9%



ПРОИЗВОДСТВО ЭЛЕКТРИЧЕСКОЙ ЭНЕРГИИ

млн кВт-ч

КРЫМСТАТ

январь – август 2024 г.



2 922,5

январь – август 2024 г.
к январю – августу 2023 г.

100,8%

январь – август 2023 г.
к январю – августу 2022 г.

102,2%



Год	Январь	Март	Июнь	Сентябрь	Декабрь	Март	Июнь	Август
2023								
2024								